



ORIENTERING OM VILTFORVALTNINGEN 2019 MED VEKT PÅ ELGFORVALTNINGEN.

Elgforvaltning:

Det ble felt 250 elg i 2019 fordelt på 9 vald som vist nedenfor. De 9 valdene består av 4 grunneierlag med 5 vald. Disse har godkjent bestandsplan for årene 2017 tom. 2021 og tildelingen ble foretatt i 2017 for hele bestandsplanperioden. De øvrige valdene er enkelteiendommer og mindre sammenslutninger av eiendommer, til sammen 4 vald som blir tildelt fellingsstillatelser hvert år.

Fellingstillatelser og fellingsresultat 2019

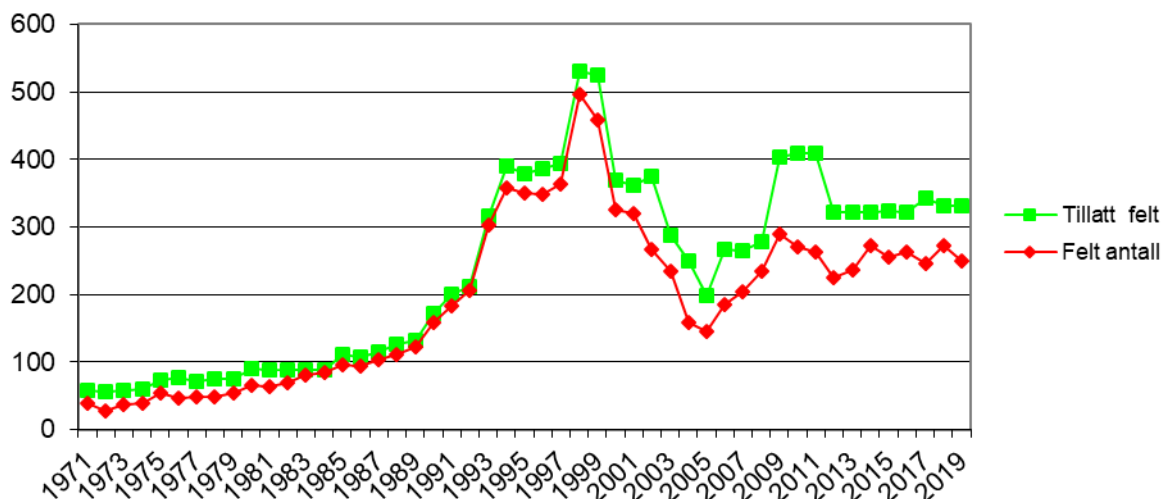
Valdnavn	Areal	Antall Jaktlag	Minste-areal	2018				Tildelt fra kommunen				tildelt fra grunneierlaget	Felt								fellingsprosent		
				sett elg	Tildelt ant	Felt ant	Felt %	Tildelt § 19	tildelt etter § 21				kalv	1 1/2 år	>2 1/2	i alt		totalt					
									kalv	>1 1/2 år	1 1/2 år					i alt	hann		hunn	hann		hunn	
Søndre Land Vitlag Øst	172000	14	2500	0,22	66	49	74	66					55	10	9	5	1	10	11	25	21	46	84
Søndre Land Vitlag Vest	235000	17	2500	0,23	150	126	84	140					158	25	14	8	7	30	33	63	54	117	74
Fluberg Østre Grunneierlag m.fl	50154	5	2500	0,40	39	26	67	39					34	6	5	2	3	6	6	14	14	28	82
Landåsen skog	21455	1	2500	0,19	15	8	53		5	4	6	15	15	1	2	1	2		2	2	6	8	53
Fluberg Vestre Grunneierlag	96314	9	2500	0,39	66	57	86	66					68	8	3	1	3	17	12	26	18	44	65
Nordre Hov og Lausgarda	3523	0	2500	0,05	0							0	1			1					1	1	2
Hornsvaldet	3800	1	2500	0,00	1	0	0				1	1		0	0	0	0	0	0	0	0	0	0
Fuglerud/Skjærsjøen skog	5170	1	2500	0,50	2	2	100		1			2	2	1				1	1	1	1	2	100
Lien	3956	1	2500	1,13	3	3	100		1	1	1	3	3		1		1	1				3	100
SUM	591372	49		0,27	342	271	79	311	7	5	9	21	335	52	34	17	18	64	65	133	117	250	75

Tillatt felt i alt	332
Felt i alt	250
Fellingsprosent ift kommune	75,3 %
Fellingsprosent ift grunneierlag	74,6 %
Andel kalv	34,4 %
Andel kalv og ungdyr	48,4 %
Andel eldre ku	26,0 %
Andel eldre okse	25,6 %
Andel hunndyr	46,8 %

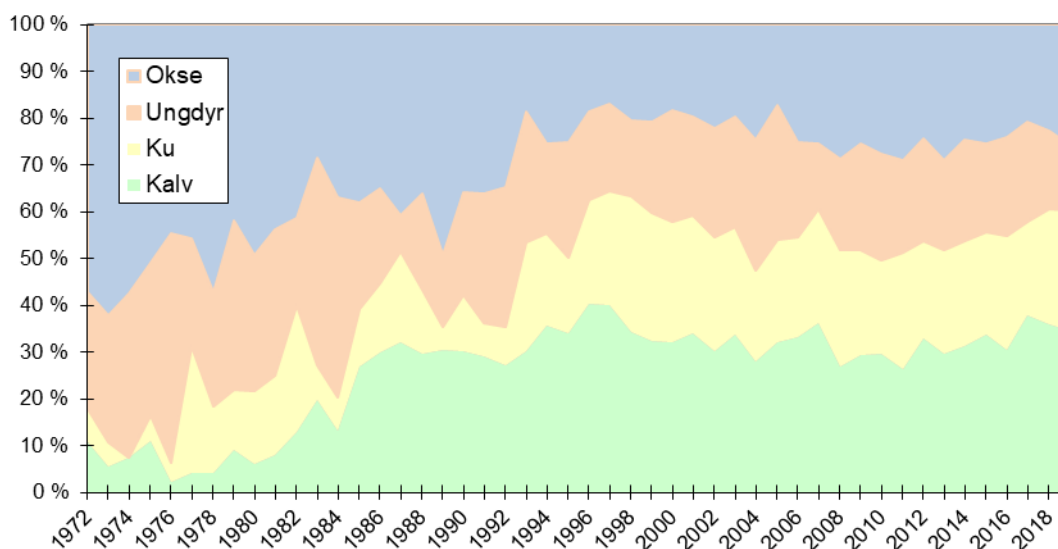
Fellingsresultat elg 2019

	kalv	1,5 år	2,5 år og	I alt
Hannedyr	52	17	64	133
Hunndyr	34	18	65	117
I alt	86	35	129	250

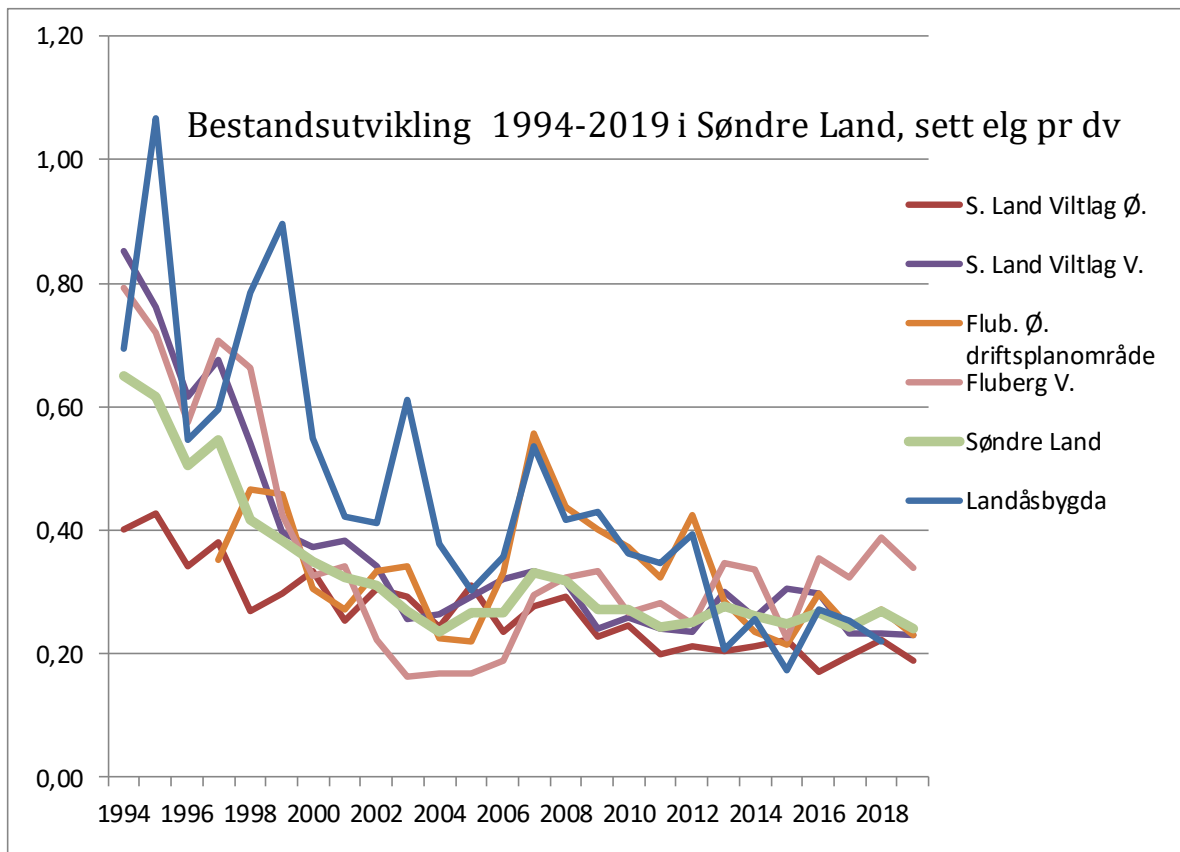
Tillatt felt og felte dyr i Søndre Land 1971-2019



SAMMENSETNING AV JAKTUTTAKET I SØNDRE LAND 1972-2019



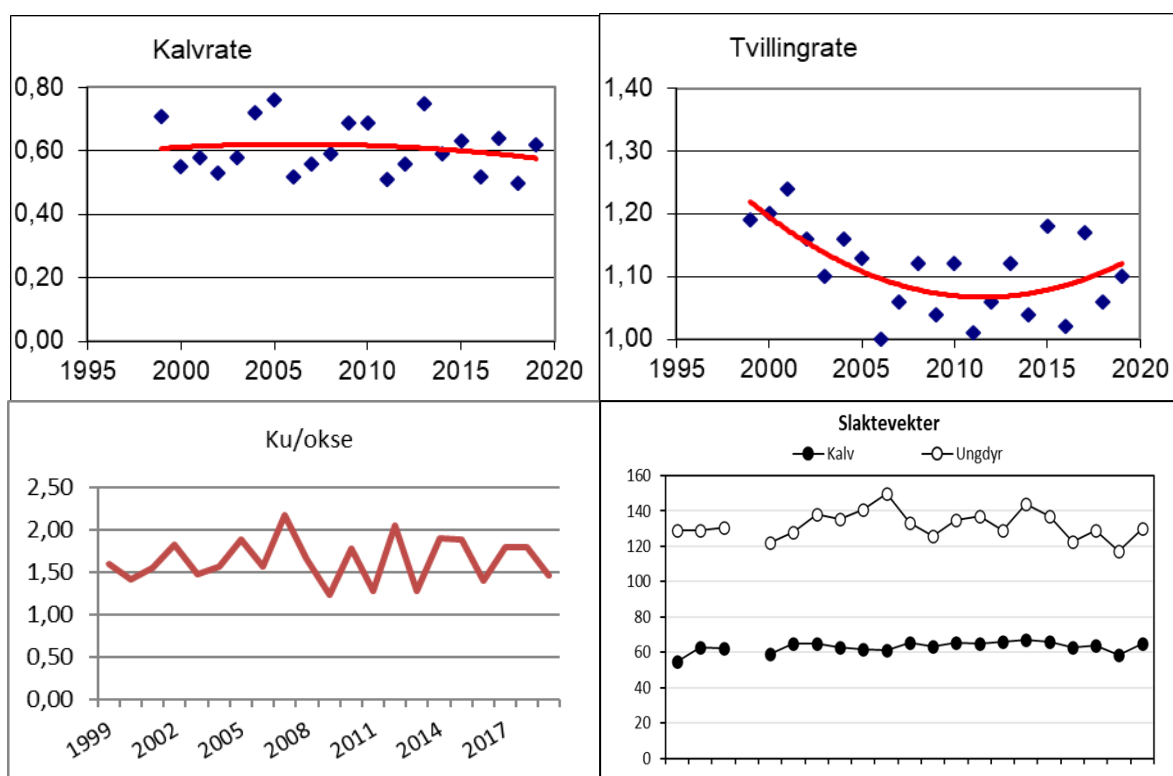
Sammensetning av jaktuttaket har gått fra avskyting av okse og ungdyr til et mer balansert uttak fordelt på kjønn og alder i tråd med dagens retningslinjer i hjorteviltforvaltningen.



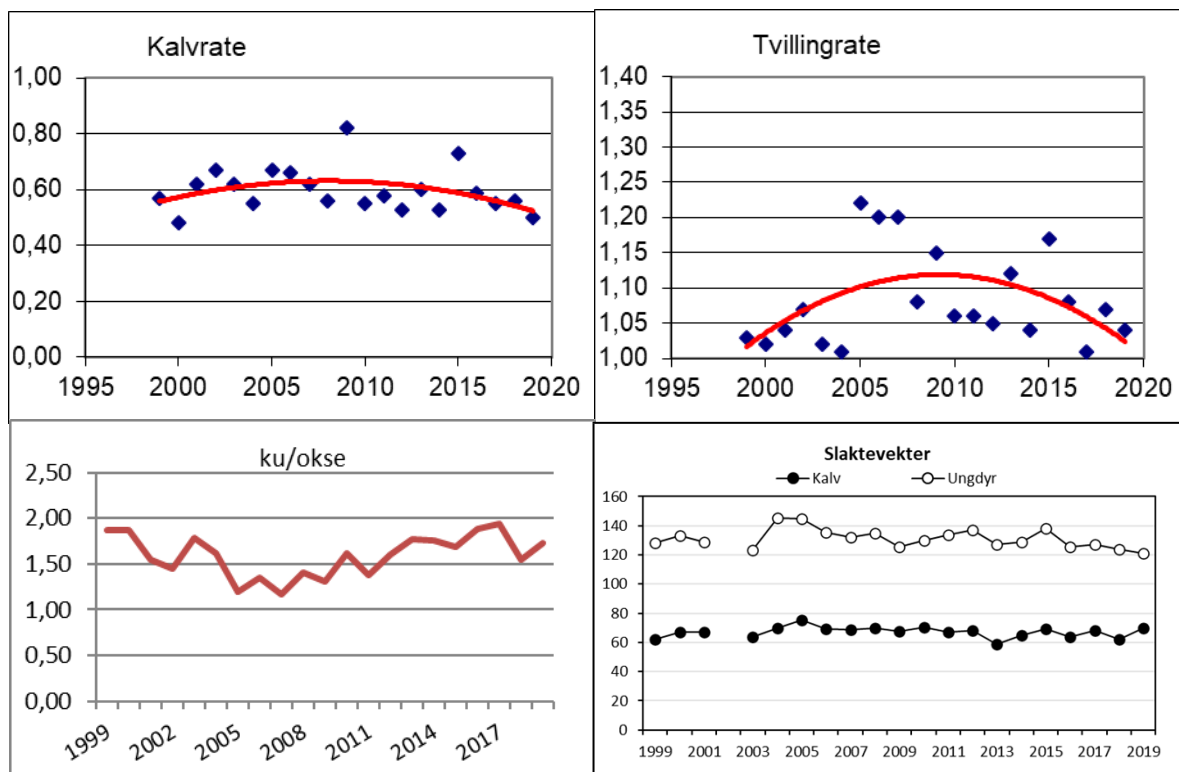
Kommunens og bestandsplanområdenes målsetting er en bestandstørrelse tilsvarende 0,2 sette elg pr dagsverk. Endret metodikk i sett elg pr dv i 2019 kan bety at måltallet må økes noe og at reduksjonen i elgstammen er større enn hva som fremgår av figuren ovenfor.

Produktivitet og kondisjon

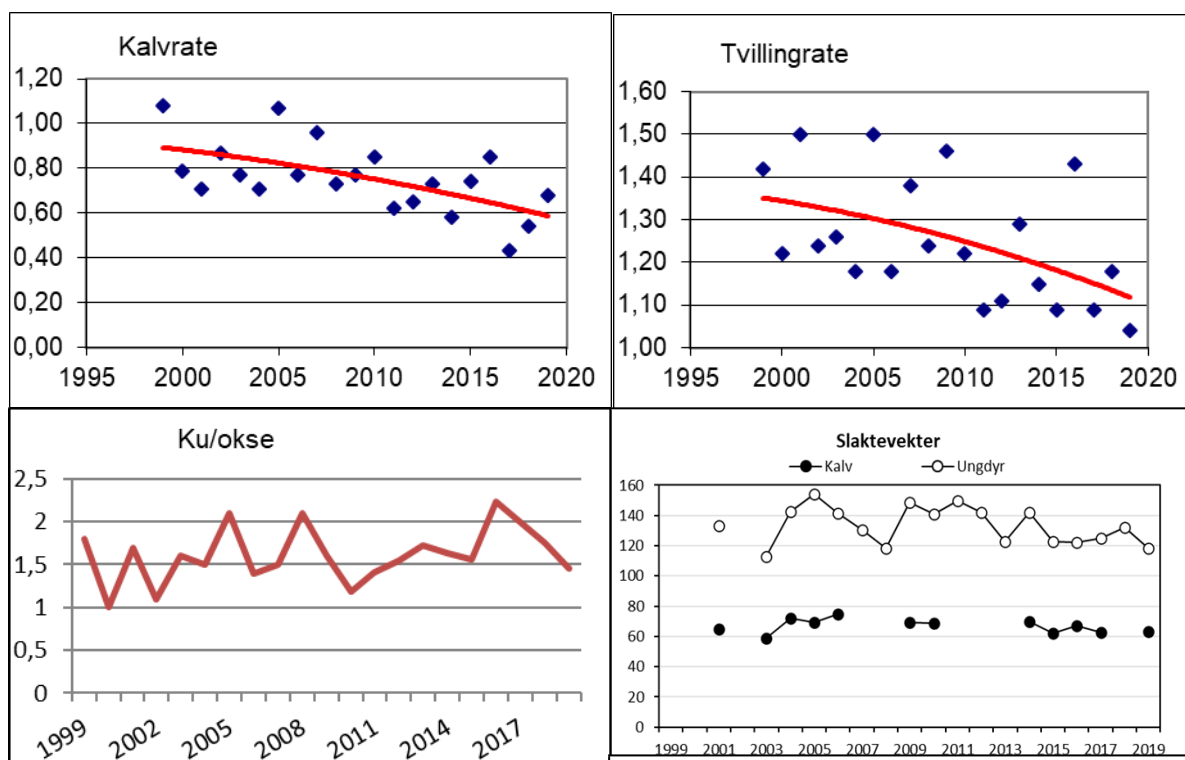
Søndre Land Viltlag Øst:



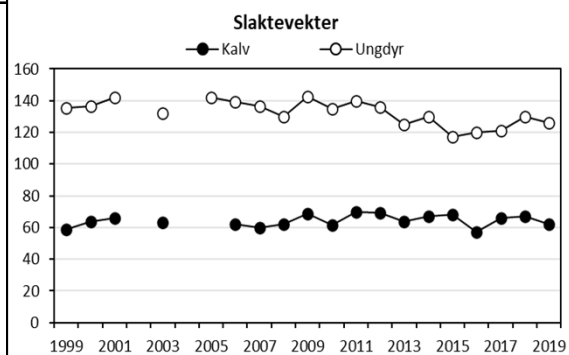
Søndre Land Viltlag vest:

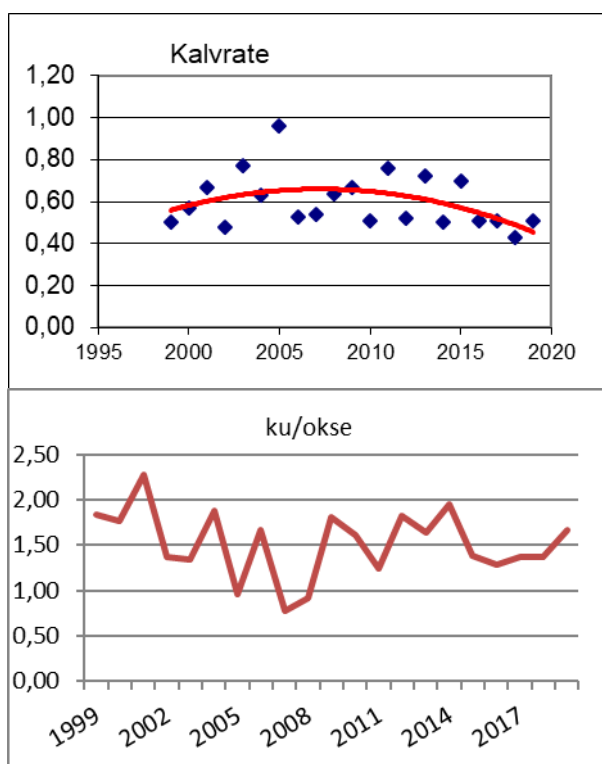


Fluberg Østre:



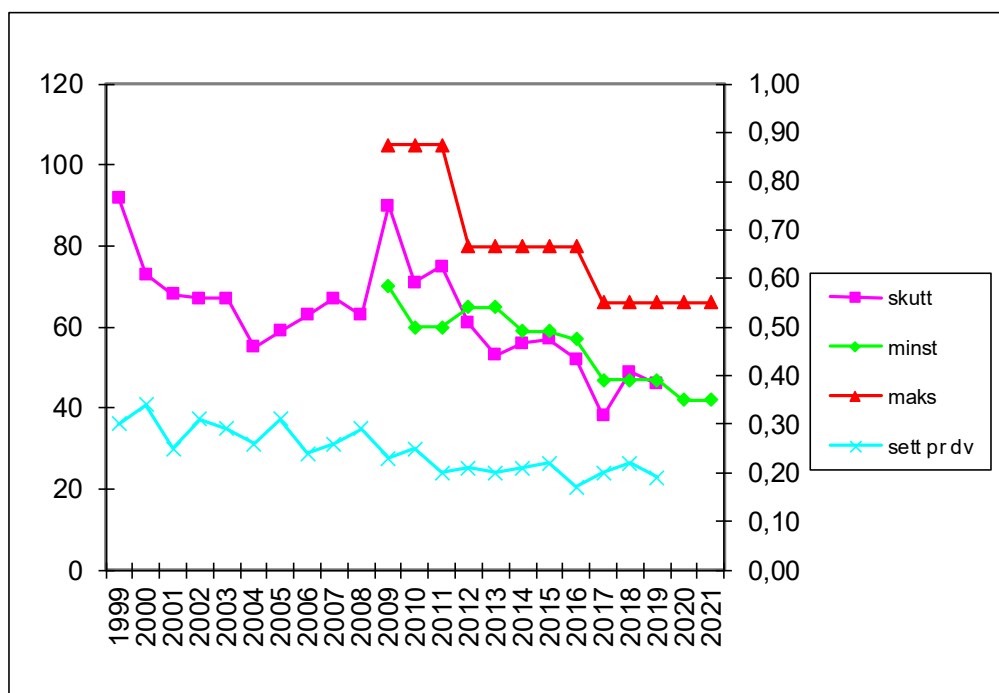
Fluberg Vestre:





Valdenes oppfølging av bestandsplanene

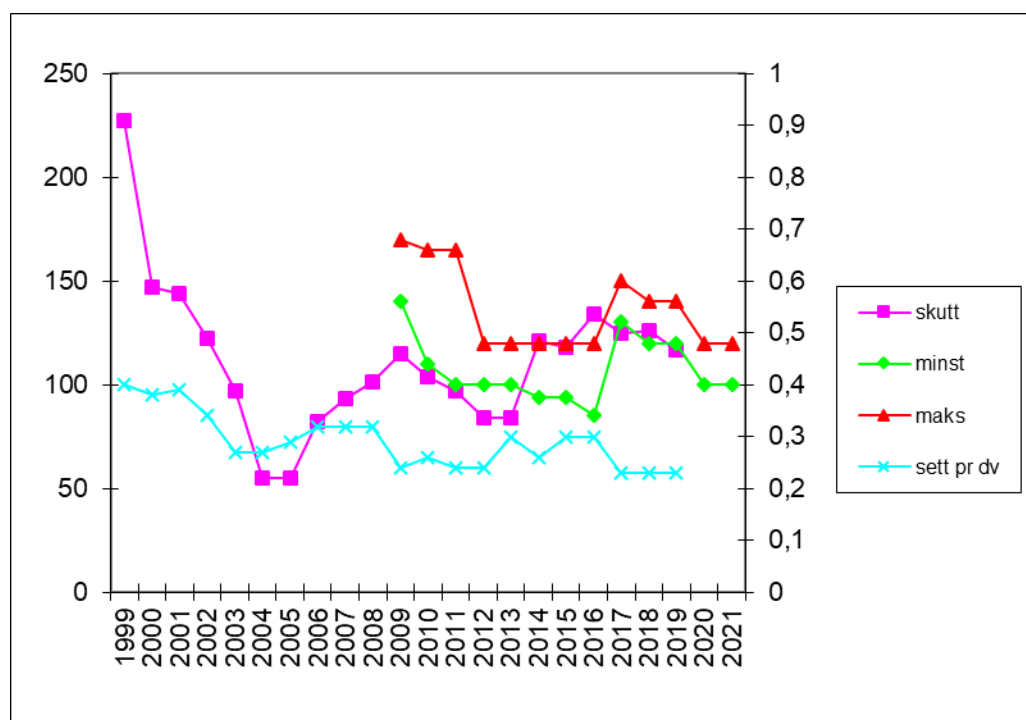
Søndre Land Viltlag Øst – Bestand og avskytning



År	Ku		Okse		Kalv		Sum	
	Minst	Maks	Minst	Maks	Minst	Maks	Minst	Maks
2017	10 15	22	14 16	22	16 17	22	41 47	66
2018	14 15	22	16 16	22	16 19	22	47 49	66
2019	12 15	22	15 16	22	16 19	22	46 47	66
2020	14	22	14	22	14	22	42	66
2021	14	22	14	22	14	22	42	66
SUM	73	110	76	110	76	110	225	330

Det ser ut som om de siste årenes avskyting nær grensen for laveste uttak holder bestanden nær målsettingen på 0,2 sette dyr pr dagsverk.

Søndre Land viltlag vest – Bestand og avskyting

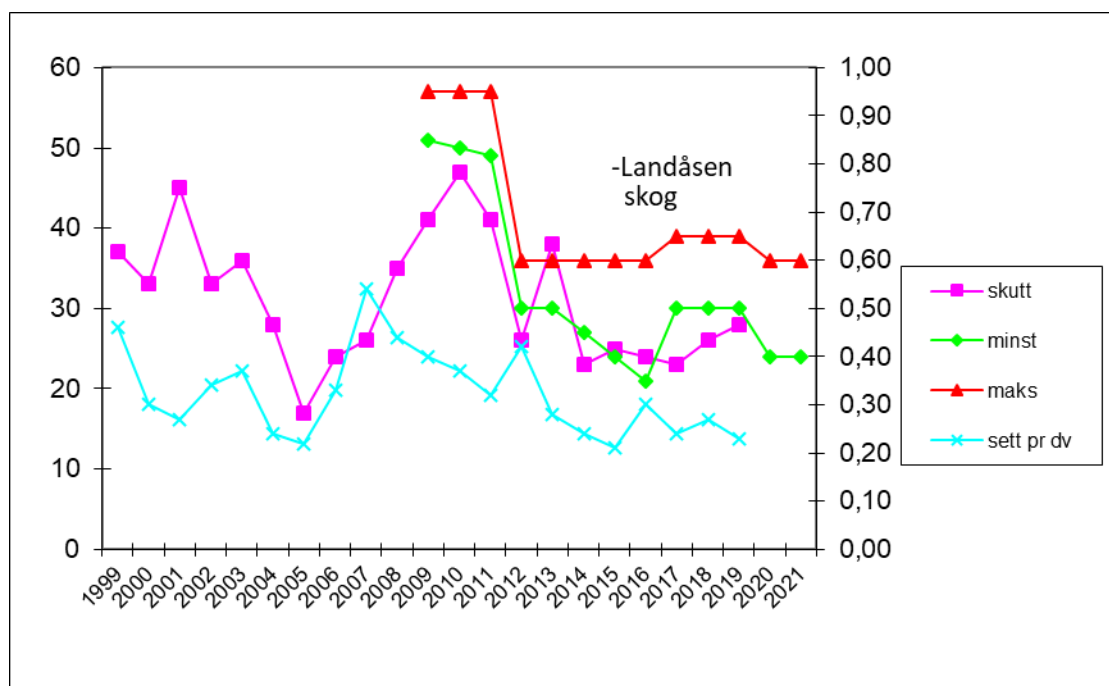


År	Ku		Okse		Kalv		Sum	
	Minst	Maks	Minst	Maks	Minst	Maks	Minst	Maks
	44		28		56			

2017	45	50	42	50	43	50	128130	150
2018	40 42	47	34 38	46	40	47 52	120 126	140
2019	40 42	47	38 38	46	39 40	47	117120	140
2020	34	40	33	40	33	40	100	120
2021	34	40	33	40	33	40	100	120
SUM	197	224	184	222	189	224	570	670

Også for Søndre Land Viltlag vest ser en avskyting på grensen til laveste tillatte uttak de siste årene ut til å balansere bestanden nær kommunal målsetting.

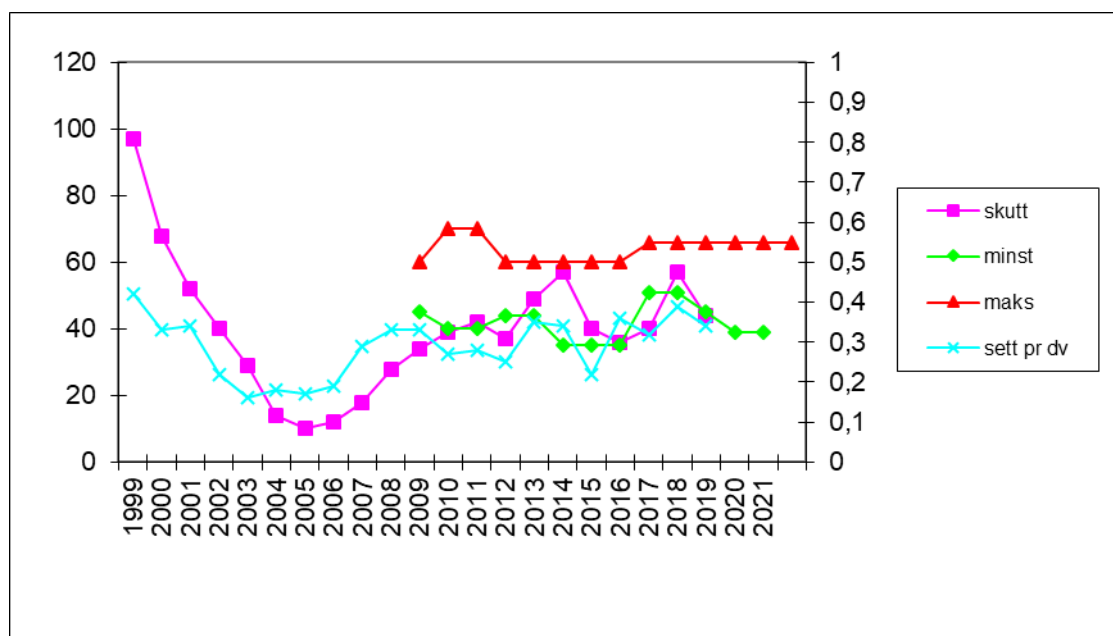
Fluberg Østre – Bestand og avskyting



År	Ku		Okse		Kalv		Sum	
	Minst	Maks	Minst	Maks	Minst	Maks	Minst	Maks
2017	8 10	13	7 10	13	8 10	13	23 30	39
2018	10 10	13	9 10	13	7 10	13	26 30	39
2019	9 10	13	8 10	13	10 11	13	28 30	39
2020	8	12	8	12	8	12	24	36
2021	8	12	8	12	8	12	24	36
SUM	46	63	46	63	46	63	138	189

Elgbestanden viser et nivå tilsvarende 0,23 sette dyr pr dv, dvs. noe over gjeldende målsetting på 0,2. Imidlertid er det en betydelig bestandsvariasjon internt i valdet. I Bergegarda sone 3 og valdet Lien (tilgrensende vald) er sett elg indeksen 0,56 mens den for valdet Fluberg Østre driftsplanområde unntatt sone 3, men inkludert Landåsskogene er 0,18. Jakttrykket er lavt i Bergegarda. I Fluberg Østre bør uttaket økes vesentlig i sone 3.

Fluberg Vestre – Bestand og avskytning



År	Ku		Okse		Kalv		Sum	
	Minst	Maks	Minst	Maks	Minst	Maks	Minst	Maks
2017	14 17	22	19 20	25	7 14	19	40 51	66

26

14

57

2018	17 17	22	20	25	14	19	51	66
2019	15 15	22	18 18	25	11 12	19	44 45	66
2020	13	22	15	25	11	19	39	66
2021	13	22	15	25	11	19	39	66
SUM	75	110	88	125	62	63	225	330

Det ble skutt færre dyr i 2019, sammenlignet med året før. Lav avskytning de seinere åra har medført at bestanden er større enn ønskelig i Fluberg vestre, dvs. om lag 70 % større enn kommunal målsetting på 0,2 sette dyr pr dagsverk. Det gjentas også for 2020 at det bør tas et «skippertak» for å redusere bestanden ned mot bærekraftig nivå, dvs. et uttak nær øvre

Hjort

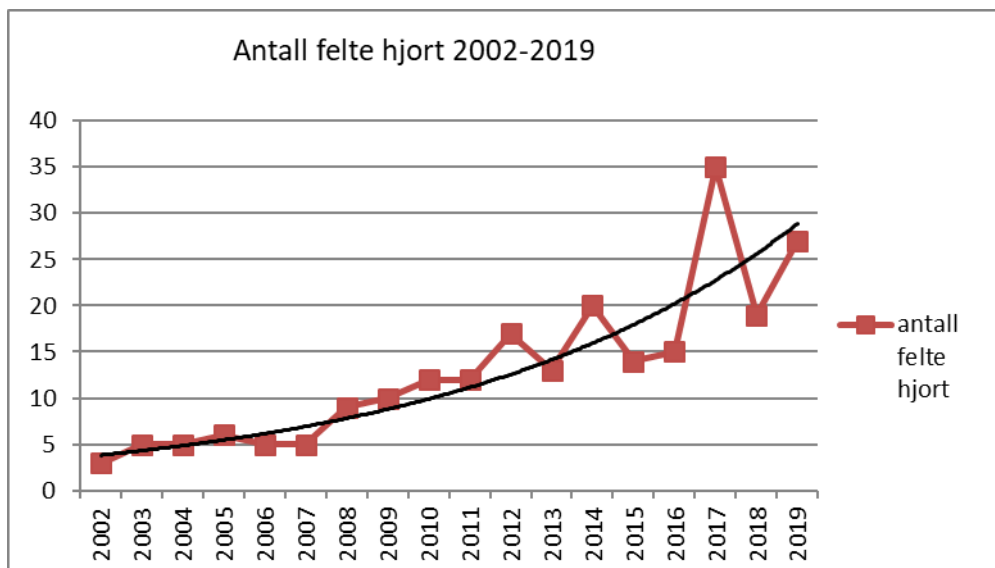
FELLINGSTILLATELSE HJORT Hjort 2019

Valdnavn	Areal	Antall Jaktlag	Minsteareal	Data fra 2018				Tildelt 2019				Felt Hjort 2019								
				sett hjort	Tildelt ant	Felt ant	Felt %	Total	Frie	kalv	>1,5 år		1,5 år		> 2,5		i alt		totalt	
											hann	hunn	hann	hunn	hann	hunn	hann	hunn		
Søndre Land Viltlag m.fl	407000	29	5000	26	6	23	26					1	1		2	8	3	9	6	15
Fluberg Østre Driftsplanom	50154	6	2500	20	8	40	20					0	2	2	1	2	1	4	4	8
Fluberg Vestre Grunneierla	98018	9	5000	38	4	11	38								2	1	2	1	3	
Fuglerud og Skjærsvjøn sk	5170	1	5000	1	0	0	1				1	0	0	0	0	0	0	0	0	
Landåsskogene	21455	1	5000	5	1	20	5			1	2	2						0	0	
Lien m.fl.	3956	1	2500	1	0	0	1					1			1			0	1	
SUM	585753	47		91	19	21	7	84	1	2	4	1	3	2	4	12	5	15	12	27

Fellingsrapport Hjort 2019

	kalv	1,5	>2,5	i alt
hann	1	2	12	15
hunn	3	4	5	12
SUM	4	6	17	27

30.04.2020



Hjortebestanden er åpenbart i vekst i Søndre Land som den er på Østlandet ellers. Fellingsresultatene varierer en del fra år til, men over år ser vi en klar økning. Søndre Land kommune har hatt som målsetting å forhindre vekst i hjortestammen, men det viser seg vanskelig å realisere. Veksten i antall fellinger synliggjør bestandsveksten, men også økt profesjonalisering og kunnskap bidratt til økt avskyting.

Felte rådyr

Det er oppgitt felt 50 rådyr under jakta.

Skadeskyting under jakta (fjorårstall i parentes)

Det ble rapportert 11 (15) tilfeller av «påskutte dyr som ikke falt» i 2019. Av disse er to (1) hjorter. Av dyrene ble 10 (14) friskmeldt av skytter/jaktleder og ett (1) vellykket ettersøk som resulterte i felling. Mange gjør gode ettersøk, men det er samtidig forbedringspotensial:

- Holde igjen skuddet ved dyr i bevegelse og lange skuddhold.
- Bedre ettersøkshunder.
- Bedre rutiner ved ettersøk.
- Dokumentasjon av ettersøk og begrunnelse for «friskmelding».

Det er også grunn til å anta at det er noe under-rapportering.

Avgang av vilt

Kommunens fallviltmannskaper foretar ettersøk og avliving av påkjørt vilt i trafikken. Slike hendelser og ettersøk blir rapportert digitalt med kartfesting av fallviltmannskapene. Påkjørt vilt som avlives og er egnet for konsum blir tatt vare på og videresolgt.

I jaktåret 2019/2020 ble det påkjørt og drept 10 elg, 1 hjort og hele 55 rådyr.

Viltfondets økonomi

Viltfondets inntekter består hovedsakelig av fellingsavgifter, inntekter fra salg av fallvilt og renter, og var kr 132 472,- i 2019. Utgiftene i fjor var på kr 113 350,-. Overskuddet ble da på kr 19 122,- og ble tillagt Viltfondet som pr 31.12.2019 økte til kr 595 335.

De viktigste utgiftspostene var i 2019 lønn og kjøregodtgjørelse til fallviltmannskapene, kursing av fallviltmannskapene, kursutgifter til jegerkveld og delfinansiering av bestandsanalysen (årets FAUN-rapport).

Jegerprøveeksamen

Kommunen arrangerer eksamen for jegerprøvekandidater. I fjor ble det avholdt eksamen for 18 kandidater.

Jegerkveld

Det ble 18.9.2019 arrangert «Jegerkveld» for elgjegere og rettighetshavere, ca. 50 fremmøtte. Foredrag ved viltforvalter Dagh Bakka om krav og rutiner ved ettersøksjakt, samt ettersøk i praksis. Skogbrukssjefen orienterte om status i lokal forvaltning sett opp mot kommunale målsettinger og om resultatet av beitetaksten som ble gjennomført i 2018.

Hov, 14.5.2020

Einar Struksnæs

Skogbrukssjef